

INTRUCTIVO – RENOVACIÓN EN EL REGISTRO DE GENERADORES DE RESIDUOS ESPECIALES NO INDUSTRIALES

Este instructivo, le permite al profesional inscripto en el registro de de generadores de residuos especiales no industriales.

Para la realización del trámite, el profesional deberá, sin excepción, estar habilitado por la firma interesada (ver INSTRUCTIVO PARA HABILITACIÓN DE PROFESIONALES PARA LA REALIZACIÓN DE TRÁMITES

PASO 1: Ingrese a la página web www.ambiente.gba.gob.ar.

PASO 2: En trámites seleccionar “Acceso a Sistemas y Portales Internos” y luego hacer click en “Ingreso al Sistema de Declaraciones Juradas”.

A screenshot of a login form titled "Login". It contains two input fields: "Usuario" (User) and "Clave" (Password). Below the fields are two buttons: "Ingresar" (Login) and "Resetear Clave" (Reset Password).

Recomendaciones

* Recomendamos la utilización de Google Chrome para poder realizar la ubicación geográfica de la empresa de manera exitosa.

IMPORTANTE. A partir del mes de Enero de 2023, se incremento el importe del sellado de \$205 a \$390 de acuerdo a lo establecido en el ART. 81 de la LEY 15.311.

Descarga de instructivos y/o manuales de usuario

- [MATERIAL DE CONSULTA PARA INDUSTRIAS](#)

PASO 3: Ingrese el usuario y contraseña que tiene como profesional. Para ello, debe estar habilitado previamente por la empresa.

Una vez que haya accedido, ingrese el CUIT de la empresa, haga click en el botón “buscar” y seleccione la planta para la cual desea realizar el trámite.

PASO 4: Ingresar al ítem “RENOVACIÓN EN EL REGISTRO DE GENERADORES DE RESIDUOS ESPECIALES” el cual se encontrara destacado en el ítem “Nueva Presentación”.

Nota: Si el ítem no se visualizara sombreado, el profesional no se encuentra habilitado por la empresa y no se le permitirá acceder al trámite (en la imagen de ejemplo únicamente se puede realizar el trámite “RENOVACIÓN EN EL REGISTRO DE GENERADORES DE RESIDUOS ESPECIALES NO INDUSTRIALES”).

Organismo Provincial para el Desarrollo Sostenible 

[Volver](#)

Declaraciones Juradas - Presentaciones

Razón Social: RECIC S.A. Planta: RUBRO
Domicilio: Calle: 23 Nro: 442 Localidad: BERISSO
Partido: BERISSO

Opciones

- [Presentaciones Pendientes](#)
- [Presentaciones Finalizadas](#)
- [Presentaciones Caratuladas](#)
- [Todas](#)
- [Búsqueda de Presentación](#)
- [Nueva Presentación](#)

NO ES POSIBLE REALIZAR TRAMITES DE APARATOS SOMETIDOS A PRESION, POR TRATARSE DE UN ESTABLECIMIENTO NO INDUSTRIAL.

- [ACTUALIZACION PERMISO DE DESCARGA E.G.](#)
- [INSCRIPCION REGISTRO DE GENERADORES DE RESIDUOS ESPECIALES NO INDUSTRIALES](#)
- [RENOVACION DE PERMISO DE DESCARGA E.G.](#)
- [RENOVACION EN EL REGISTRO DE GENERADORES DE RESIDUOS ESPECIALES NO INDUSTRIALES](#)
- [SOLICITUD DE PERMISO DE DESCARGA E.G.](#)
- [ARANCELAMIENTOS WEB](#)

PASO 5: Completar el período al que pertenece la presentación. El mismo comprende al año en el que se generaron los residuos.

Organismo Provincial para el Desarrollo Sostenible 


Volver

Declaraciones Juradas - RENOVACION EN EL REGISTRO DE GENERADORES DE RESIDUOS ESPECIALES INDUSTRIALES

Razón Social: Planta:
Domicilio: Localidad:
Partido: Localidad:

Carga de Período

Ingrese el Período

*** Importante: Especificar el año en que se generaron los Residuos Especiales a declarar.**

Una vez que se clickea en “Grabar período”, se presenta el listado de opciones para cargar los datos de renovación.

[Volver](#)

Declaraciones Juradas - RENOVACION EN EL REGISTRO DE GENERADORES DE RESIDUOS ESPECIALES NO INDUSTRIALES

Razón Social:

Domicilio:

Partido:

RENOVACION EN EL REGISTRO DE GENERADORES DE RESIDUOS ESPECIALES NO INDUSTRIALES PERIODO DE GENERACION

Presentación N° 387446

Opciones

- [➔ Modificar Período](#)
 - [➔ Formulario A](#)
 - [➔ Titular de la Empresa](#)
 - [➔ Formulario E1](#)
 - [➔ Planilla Cálculo NCA](#)
 - [➔ Residuos](#)
 - [➔ Transporte, Manipuleo y Almacenamiento de Residuos dentro del Establecimiento](#)
 - [➔ Depósitos Permanentes y Transitorios de Residuos](#)
 - [➔ Memoria Técnica de Procesos, Tecnologías empleadas, líneas y áreas de procesos](#)
 - [➔ Listado de Materias Primas](#)
 - [➔ Productos](#)
 - [➔ Máquinas y Equipos](#)
 - [➔ Evaluación de Riesgos](#)
 - [➔ Asignar Residuos a los Manifiestos](#)
- * Importante: Debe especificar a que residuo pertenece cada manifiesto migrado.**
- [➔ Registro de Operaciones](#)
 - [➔ Pre-Cálculo de Tasa](#)

PASO 6: FORMULARIOS

Formulario A: Mediante este formulario, se ingresan los datos básicos del establecimiento.

Organismo Provincial para el Desarrollo Sostenible


**Buenos Aires
Provincia**



[Volver](#)

Empresa
Alta de la Empresa

Persona Física:
Persona Jurídica:

Apellido:		*	Nombre:		*
Tipo	DNI				

Razón Social

Cuit

Domicilio Legal

Provincia *

Partido: * Localidad *

Calle* Nro*

Ruta Km

CP

Piso Depto

Teléfono Fax


Email

Descripción general de las solapas del formulario A:

- **Empresa:** Completar con el domicilio legal de la empresa.
- **Planta:** Completar con el domicilio real o de funcionamiento de la planta y las coordenadas geográficas de la misma.
- **Apoderados:** Detallar los apoderados de la empresa.
- **Partida catastral:** Dar de alta todas las partidas catastrales que forman parte del predio del establecimiento seleccionado.
- **Medio:** Especificar el medio socioeconómico de la zona donde se encuentra el establecimiento.

Formulario E1: Los datos referidos a este formulario se encuentran divididos en:

- PLANILLA DE CALCULO NCA

Datos Generales Cálculo NCA													
			 Volver										
Declaraciones Juradas - INSCRIPCIÓN REGISTRO DE GENERADORES DE RESIDUOS ESPECIALES NO INDUSTRIALES													
Razón Social: RECIC S.A.	Planta: RUBRO												
Domicilio: Calle: 23 Nro: 442	Localidad: BERISSO												
Partido: BERISSO													
Presentación N° 387532													
1.1 Efluentes y Residuos (ER)													
Puntaje (Resolución Nro. 214/98):													
1.2 Rubro (Ru)													
Puntaje (Resolución Nro. 214/98):													
1.3 Riesgo (Ri)													
Aparatos Sometidos a Presión	<input type="checkbox"/>	Puntaje (Resolución Nro. 214/98)											
Acústico	<input type="checkbox"/>												
Sustancias Químicas	<input type="checkbox"/>												
Explosión	<input type="checkbox"/>												
Incendio	<input type="checkbox"/>												
1.4 Dimensión (Di) - Cantidad de Personal													
Administrativos	Operarios	Total de Personal	Puntaje										
1.5 Potencia Instalada													
HP		Puntaje (Resolución Nro. 214/98):											
1.6 Datos Edilicios													
Superficie Total (m2)	Superficie Cubierta (m2)	Relación entre Sup. Cubierta y Sup. Total	Puntaje (Resolución Nro. 214/98):										
Obtención del Puntaje DI													
Puntaje Cantidad de Personal	Puntaje Potencia Instalada HP	Puntaje Rel. Sup. Cub./Sup. Total	Puntaje DI										
1.7 A) Localización (Lo) Zonificación (Certificado Expedido por el municipio como):													
Residencial Exclusiva	<input type="radio"/>	Puntaje (Resolución Nro. 214/98)											
Residencial mixta	<input type="radio"/>												
Industrial Mixta	<input type="radio"/>												
Industrial Exclusiva	<input type="radio"/>												
Rural	<input type="radio"/>												
Parque Industrial	<input type="radio"/>												
1.7 B) Infraestructura de Servicios													
Declarado en el FORMULARIO GENERAL (A) Items 1.8.3., 1.8.4., 1.8.5., 1.8.6													
Recuerde que por carencia de cada uno de ellos debe asignar 0,5													
OBTENCION DEL PUNTAJE Lo (Localización)													
Puntaje Zonificación	Puntaje Servicios (Declarados en Formulario General)		Puntaje Total Lo										
	2												
Cálculo del NCA (Nivel de Complejidad Ambiental)													
Fórmula													
NCA = ER + Ru + Ri + Di + Lo (Resolución 214/98)													
NCA = 6 + 1 + Ri + Di + Lo													
Efluentes y residuos adopta el valor 6 por poseer residuos especiales o sustancias peligrosas													
Ru: La Resolución 214/98 establece que la presente variable para actividades No Industriales adopta el valor 1													
Las variables Di, Ri, Lo, surgen de los datos declarados en el presente formulario													
NCA=	6	+	1	+	<input type="text" value="Ri"/>	+	<input type="text" value="Di"/>	+	<input type="text" value="Lo"/>	=	<input type="text" value="Total"/>	=	<input type="text" value="Valor del NCA"/>
<input type="button" value="Calcular"/> <input type="button" value="Guardar"/>													

Para realizar el cálculo del valor del Nivel de Complejidad Ambiental (NCA) complete los campos con la información solicitada. Los apartados 1.1 y 1.2, se completan automáticamente con la información antes provista por el usuario. Al finalizar haga clic en “Calcular” y luego en “Guardar”.

- RESIDUOS.

Completar detallando todos los residuos generados durante el período seleccionado. Con el botón “Agrega nuevo” se agrega un residuo a la presentación.

Podrá ingresar al ID del residuo en el caso que deba modificar algo de las características, constituyente u operador.

Con el botón “Agrega nuevo” se agrega un residuo a la presentación.

A continuación le aparecerá en la pantalla lo siguiente:

- Residuos


Se deberá cargar la planilla completando las características del residuo especial solicitadas en los campos.

A medida que se completa la carga, se observa una lista con los residuos incluidos en la presentación. Se visualiza un identificador del residuo, la característica y la descripción.

Si se desea modificar algún dato de un residuo previamente cargado, se debe clickear sobre el campo identificador del residuo.

Una vez completados los campos haga click en “**Guardar**”.

- Constituyentes

Organismo Provincial para el Desarrollo Sostenible 

[Volver](#)

Residuos **Constituyentes** Operador

Declaraciones Juradas - RENOVACION EN EL REGISTRO DE GENERADORES DE RESIDUOS ESPECIALES INDUSTRIALES

Razón Social: _____ Planta: _____
Domicilio: _____
Partido: _____ Localidad: _____

Presentación N°387534 - Datos de los Residuos

Datos de los Constituyentes

Constituyente	ACENAFTENO	
Tipo	Especial	
Categoría	-- Seleccione --	
Alta Peligrosidad	SI <input type="radio"/> NO <input checked="" type="radio"/>	
Concentración		Se debe indicar en fracción en peso
Masa		
<input type="button" value="Guardar Constituyente"/>		

Seleccione “**Agregar Constituyente**” y complete la planilla con las características del Constituyente. Si el mismo tuviese más de uno, vuelva a seleccionar la opción “**Agregar Constituyente**”, repitiendo la selección con cada uno de los Constituyentes. Una vez completados todos los campos haga click en “**Guardar Constituyente**”.

- Operador

Organismo Provincial para el Desarrollo Sostenible 

[Volver](#)

Residuos Constituyentes **Operador**

Declaraciones Juradas - RENOVACION EN EL REGISTRO DE GENERADORES DE RESIDUOS ESPECIALES INDUSTRIALES

Razón Social: _____ Planta: _____
Domicilio: _____
Partido: _____ Localidad: _____

Presentación N° 387534 - Datos de los Residuos

Búsqueda de Establecimiento

CUIT: - /

Partido: -- Seleccione el Partido --

Deberá seleccionar el Establecimiento Operador de Residuos Especiales al cual le deriva el residuo que se encuentra declarando.

NOTAS:

- 1- Si se trata de un residuo especial, se debe asociar una categoría de la Y1 a la Y45. Si se trata de un residuo no especial, la única categoría válida es NE (Residuos no Industriales no Especiales).
- 2- Para cada residuo se deben detallar los “constituyentes”, que se cargan en la pestaña siguiente.
- 3- Si para un residuo se define que es tratado por un “Tercero”, se debe cargar el operador asociado al residuo en cuestión. El mismo se deberá cargar en la pestaña “Operador”.

- TRANSPORTE, MANIPULEO, Y ALMACENAMIENTO DE RESIDUOS DENTRO DEL ESTABLECIMIENTO.

Describir detalladamente cómo se transportan, manipulan y almacenan los residuos en el establecimiento.


Volver

Declaraciones Juradas - RENOVACION EN EL REGISTRO DE GENERADORES DE RESIDUOS ESPECIALES INDUSTRIALES

Razón Social:	Planta:
Domicilio:	
Partido:	Localidad:

Presentación N° 386692 - Datos de los Residuos


Transporte, Manipuleo y Almacenamiento de Residuos dentro del Establecimiento *

SE ADJUNTA ANEXO

EJEMPLO: "EL TRANSPORTE DE RESIDUOS DENTRO DE LA EMPRESA SE REALIZA DE FORMA MANUAL. EL PERSONAL QUE MANIPULA RESIDUOS ESPECIALES DEBE UTILIZAR ROPA DE TRABAJO ADECUADA Y GUANTES. EL ALMACENAMIENTO DE DICHOS RESIDUOS SE REALIZA EN BOLSAS PROVISTAS POR LA EMPRESA TRATADORA DENTRO DE TAMBORES DE 200 LITROS. SE DEPOSITAN SOBRE PISOS IMPERMEABILIZADOS"

- DEPÓSITOS PERMANENTES Y TRANSITORIOS DE RESIDUOS.

Detallar cómo se depositan los residuos, ya sea de manera permanente o transitoria.


Volver

Declaraciones Juradas - RENOVACION EN EL REGISTRO DE GENERADORES DE RESIDUOS ESPECIALES INDUSTRIALES

Razón Social:	Planta:
Domicilio:	
Partido:	Localidad:

Presentación N° 386692 - Datos de los Residuos

Depósitos Permanentes y Transitorios de Residuos *

CUMPLE CON LA RESOLUCION 592/00. SI NO SE DESCRIBE CORRECTAMENTE, SE SOLICITA POR CARTA DOCUMENTO.

EJEMPLO: "LOS RESIDUOS SÓLIDOS ESPECIALES SON ALMACENADOS PROVISORIAMENTE EN BOLSAS PROVISTAS POR LA EMPRESA TRATADORA DENTRO DE TAMBORES DE 200 LITROS Y SON RETIRADOS PERIÓDICAMENTE PARA SU TRATAMIENTO. LOS TAMBORES SON COLOCADOS EN UN SECTOR CON PISOS IMPERMEABILIZADOS A FIN DE EVITAR CUALQUIER FILTRACIÓN ANTE UN EVENTUAL DERRAME".

- MEMORIA TÉCNICA, TECNOLOGÍAS EMPLEADAS, LÍNEAS Y ÁREAS DE PROCESOS.

Completar con los detalles de la memoria técnica de procesos, las tecnologías empleadas y las líneas y áreas de procesos.



Volver

Declaraciones Juradas - RENOVACION EN EL REGISTRO DE GENERADORES DE RESIDUOS ESPECIALES INDUSTRIALES

Razón Social:	REC	Inta:	CEN
Domicilio:	Calle	Partido:	CIUI
	CIUI	Calidad:	CIUI
	BUE		AIRE


Presentación N° 386692 - Datos de los Residuos

Memoria Técnica de Procesos, Tecnologías empleadas, Líneas y Áreas de Procesos *

MEMORIA TECNICA COMPLETA, SI NO SE LA SOLICITA POR CARTA DOCUMENTO

- LISTADO DE MATERIAS PRIMAS.

Completar con los datos de las materias primas utilizadas en la actividad. Una vez cargados los datos de una materia, se debe hacer click en el botón “Agrega” para guardar la misma. A medida de que se van cargando, se forma un listado con todas ellas.



Volver

Declaraciones Juradas - RENOVACION EN EL REGISTRO DE GENERADORES DE RESIDUOS ESPECIALES INDUSTRIALES

Razón Social:	REC	Inta:	CEN
Domicilio:	Calle	Partido:	CIUI
	CIUI	Calidad:	CIUI
	BUE		AIRE

Presentación N° 386765 - Listado de Materias Primas

Nombre Comercial
 Nombre Químico
 Unidad Cantidad por Mes
 Kg

Nombre Comercial	Nombre Químico	Unidad	Cantidad	Acción
PLASTICO		Kg	1000	<input type="button" value="Modificar"/> <input type="button" value="Borrar"/>
ACERO		Kg	1500	<input type="button" value="Modificar"/> <input type="button" value="Borrar"/>
ETC		Kg	1	<input type="button" value="Modificar"/> <input type="button" value="Borrar"/>

En caso de que se desee modificar o eliminar una determinada materia prima, la misma dispondrá de las acciones de “Modificar” o “Borrar” en la última columna del listado.

- PRODUCTOS

Detallar los productos que manufactura la empresa, donde una vez cargados los datos se clickea en el botón “Agrega” para guardar el mismo. A medida que se van cargando los productos, se genera un listado con los mismos.

Declaraciones Juradas - RENOVACION EN EL REGISTRO DE GENERADORES DE RESIDUOS ESPECIALES INDUSTRIALES

Razón Social:	Planta:
Domicilio:	Localidad:
Partido:	

Presentación N° 386765 - Listado de Productos

Nombre Comercial
 Unidad Cantidad Anual
 Kg

Nombre Comercial	Unidad	Cant	Acción
AUTOPARTES	Kg	7000	<input type="button" value="Modificar"/> <input type="button" value="Borrar"/>

En caso de que se desee modificar o eliminar una determinada materia prima, la misma dispondrá de las acciones de “**Modificar**” o “**Borrar**” en la última columna del listado.

- MÁQUINAS Y EQUIPOS

Completar con los insumos de maquinaria y equipamiento con los que cuenta el establecimiento.


Volver

Declaraciones Juradas - RENOVACION EN EL REGISTRO DE GENERADORES DE RESIDUOS ESPECIALES INDUSTRIALES

Razón Social: _____ **Planta:** _____
Domicilio: _____
Partido: _____ **Localidad:** _____

Presentación N° 386765 - Listado de Máquinas y Equipos

Maquinas y Equipos

Potencia (en HP)

AGREGAR

Maquinas y Equipos	Potencia (en HP)	Acción
INYECTORA	10	Modificar Borrar
COMPRESOR	8	Modificar Borrar

Una vez cargados los mismos, se debe presionar en “**Agregar**” para guardarlos, donde se generará un listado de los equipos. Aquí también se encuentra la opción de “**Modificar**” o “**Borrar**”.

- EVALUACIÓN DE RIESGOS

Cargar en detalle la evaluación de los riesgos asociados al establecimiento.


Volver

Declaraciones Juradas - RENOVACION EN EL REGISTRO DE GENERADORES DE RESIDUOS ESPECIALES INDUSTRIALES

Razón Social: _____ **Planta:** _____
Domicilio: _____
Partido: _____ **Localidad:** _____

Presentación N° 386765 - Evaluación de Riesgos *

DEBEN DESCRIBIR LOS RIESGOS, SI NO SE LOS SOLICITA POR CARTA DOCUMENTO

- ASIGNAR RESIDUOS A LOS MANIFIESTOS

Deberá asignar cada manifiesto al residuo correspondiente el cual aparecerá desplegando la solapa residuo, como se muestra a continuación. **Finalmente Grabar.**



Volver

Declaraciones Juradas - RENOVACION EN EL REGISTRO DE GENERADORES DE RESIDUOS ESPECIALES INDUSTRIALES
Razón Social: _____ **Planta:** _____
Domicilio: _____
Partido: _____ **Localidad:** _____
Residuo

Nro de Manifiesto	Categoría de Residuo	Kilos	Estado	
676172	Y2	300	Solido	<input checked="" type="checkbox"/>
676229	Y2	34555	Solido	<input checked="" type="checkbox"/>

- REGISTRO DE OPERACIONES**

Seleccionar el o los residuos tratados uno a la vez.



Volver

Declaraciones Juradas - RENOVACION EN EL REGISTRO DE GENERADORES DE RESIDUOS ESPECIALES INDUSTRIALES
Razón Social: _____ **Planta:** _____
Domicilio: _____
Partido: _____ **Localidad:** _____

Presentación N° 387129
Periodo Tratamiento
 Residuo
 1-ACEITE USADO
 2-ENVASES CON RESTOS DE PINTURA
 3-BARRO DE PLANTA DE TRATAMIENTO DE EFLUENTES
 4-MEDICAMENTOS VENCIDOS



Volver

Declaraciones Juradas - RENOVACION EN EL REGISTRO DE GENERADORES DE RESIDUOS ESPECIALES INDUSTRIALES
Razón Social: _____ **Planta:** C
Domicilio: _____
Partido: _____ **Localidad:** C/A

Presentación N° 387129
Periodo Tratamiento Residuo
NUEVA OPERACIÓN

Fecha de retiro	Nro de Manifiesto	Id Residuo	Identificación del Residuo	Kg de Residuo Total	Fecha de ingreso al almacenamiento	Tipo y Capacidad del Contenedor	Categoría de Residuo	Empresa que recibió el residuo	
01/01/2017	676172	4	MEDICAMENTOS VENCIDOS	300		0	Y2		<input type="button" value="Modificar"/> <input type="button" value="Desasignar"/>
12/01/2017	676229	4	MEDICAMENTOS VENCIDOS	34555		0	Y2		<input type="button" value="Modificar"/> <input type="button" value="Desasignar"/>

Clickear en el icono “**Modificar**” a fin de cargar fecha de almacenamiento. Ingresando a la siguiente pantalla.



Volver

Declaraciones Juradas - RENOVACION EN EL REGISTRO DE GENERADORES DE RESIDUOS ESPECIALES INDUSTRIALES

Razón Social: _____ **Planta:** _____
Domicilio: _____
Partido: _____ **Localidad:** _____

Presentación N° 387129

Periodo:
 Tratamiento:
 Residuo:

NUEVA OPERACIÓN

Kilos	<input type="text" value="300"/>	*
Fecha de Almacenamiento	<input type="text" value="01/01/2017"/>	dd/MM/aaaa
Nro de Manifiesto	<input type="text" value="676172"/>	*
Contenedor	<input type="text" value="0"/>	*
Categoría	<input type="text" value="Y2"/>	
Fecha Retiro	<input type="text" value="01/01/2017"/>	* dd/MM/aaaa
Empresa Transportista	<input type="text" value="RECIC S.A.-CENTRAL ELECTRICA"/>	<input type="button" value="Buscar"/> *
Empresa Tratadora	<input type="text" value="RECIC S.A.-CENTRAL ELECTRICA"/>	<input type="button" value="Buscar"/> *
Número de Certificado de Tratamiento	<input type="text" value="206088"/>	
Empresa Certificado de Disposición Final	<input type="text" value="-"/> <input type="button" value="Buscar"/>	
Número de Certificado de Disposición Final	<input type="text" value="206088"/>	
<input type="button" value="GUARDAR"/> <input type="button" value="CANCELAR"/>		

* Campos obligatorios

- **PRE-CALCULO DE TASA**

Deberá completar con su Nivel de Complejidad Ambiental.



Volver

Declaraciones Juradas - RENOVACION EN EL REGISTRO DE GENERADORES DE RESIDUOS ESPECIALES INDUSTRIALES

Razón Social: _____ **Planta:** _____
Domicilio: _____
Partido: _____ **Localidad:** _____

Presentación N°387534

Valor de T0 :	<input type="text"/>
NCA :	<input type="text"/> *
SCGFP (Sumatoria Cantidad Generada Factor Peligrosidad) :	<input type="text"/>
UR (Unidad Residuo) :	<input type="text"/>
AT (Alicuota Tasa) :	<input type="text"/>
Valor Alicuota	<input type="text"/>

* campos obligatorios

Para finalizar la presentación deberá hacer click en el botón “**Envío Presentación**”.

IMPORTANTE: Una vez finalizada la presentación, no se podrá volver a modificar ningún formulario. Por tal motivo, recomendamos verificar previamente toda la información cargada. El oprimir “**Envío Presentación**” es el equivalente a presentar la documentación por mesa de entrada de este Organismo

www3.opds.gba.gov.ar dice:

La Presentación se ha finalizado correctamente. Realice el Cálculo de la Tasa

Aceptar

Volver

Declaraciones Juradas - RENOVACION EN EL REGISTRO DE GENERADORES

Razón Social:

Domicilio:

Partido:

RENOVACION EN EL REGISTRO DE GENERADORES DE RESIDUOS ESPECIALES INDUSTRIALES PERIODO DE GENERACION DE RESIDUOS- 2002

Presentación N° 387534

Opciones

Modificar Período

Formulario A

Titular de la Empresa

Formulario E

Residuos

Transporte, Manipuleo y Almacenamiento de Residuos dentro del Establecimiento

Depósitos Permanentes y Transitorios de Residuos

Memoria Técnica de Procesos, Tecnologías empleadas, líneas y áreas de procesos

Listado de Materias Primas

Productos

Máquinas y Equipos

Evaluación de Riesgos

Asignar Residuos a los Manifiestos

* Importante: Debe especificar a que residuo pertenece cada manifiesto migrado.

Registro de Operaciones

Pre-Cálculo de Tasa

Estas impresiones son BORRADOR. No son válidas para presentar en el OPDS. Las impresiones a presentación y de realizar el cálculo de la tasa.

Envío Presentación *

(Pendiente de acreditación de pago)

* Importante: Una vez finalizada la presentación, no podrá volver a modificar ningún formulario. Por favor, verifique todos los datos ingresados antes de finalizarla. Una vez realizado el cálculo de Tasa no podrá modificarlo, verifique los datos obtenidos antes de salir de la pantalla. Recuerde que las impresiones a presentar aparecen después de realizar el Cálculo de Tasa, y "todas" deben tener un Código de Barras.

Cálculo de Tasa

Luego deberá hacer click en la opción "Cálculo de tasa", la cual aparecerá debajo de la pagina una vez finalizada la presentación. Deberá completar con el Nivel de Complejidad Ambiental y el Apoderado de la firma, para luego presionar el botón "Calcular" y posteriormente "Grabar".



Volver

Declaraciones Juradas - RENOVACION EN EL REGISTRO DE GENERADORES DE RESIDUOS ESPECIALES INDUSTRIALES

Razón Social:

Planta:

Domicilio:

Partido:

Localidad:

Presentación N°387534

Valor de T0 :

NCA :

SCGFP (Sumatoria Cantidad Generada Factor Peligrosidad) :

UR (Unidad Residuo) :

AT (Alicuota Tasa) :

Valor Alicuota

Apoderado : -- Seleccione -- *

Manifiesto no existir modificaciones con respecto a la declaración jurada presentada el año anterior

Calcular

Grabar

* campos obligatorios

Una vez grabado, haga click en el botón volver. En la pantalla principal aparecerán 6 opciones para descargar en PDF: Formulario A, Formulario E, Registro de Operaciones, Nota de Solicitud, Liquidación.

RENOVACION EN EL REGISTRO DE GENERADORES DE RESIDUOS ESPECIALES INDUSTRIALES PERIODO DE GENERACION DE RESIDUOS- 2002

Presentación N° 387534

Opciones

- ➔ Modificar Período
- ➔ Formulario A
- ➔ Titular de la Empresa
- ➔ Formulario E
 - ➔ Residuos
 - ➔ Transporte, Manipuleo y Almacenamiento de Residuos dentro del Establecimiento
 - ➔ Depósitos Permanentes y Transitorios de Residuos
 - ➔ Memoria Técnica de Procesos, Tecnologías empleadas, líneas y áreas de procesos
 - ➔ Listado de Materias Primas
 - ➔ Productos
 - ➔ Máquinas y Equipos
 - ➔ Evaluación de Riesgos
 - ➔ Asignar Residuos a los Manifiestos

*** Importante: Debe especificar a que residuo pertenece cada manifiesto migrado.**

- ➔ Registro de Operaciones
- ➔ Pre-Cálculo de Tasa

Estas impresiones son BORRADOR. No son válidas para presentar en el OPDS. Las impresiones a presentar aparecerán luego de finalizar la presentación y de realizar el cálculo de la tasa.

Envío Presentación *

(Pendiente de acreditación de pago)

*** Importante: Una vez finalizada la presentación, no podrá volver a modificar ningún formulario. Por favor, verifique todos los datos ingresados antes de finalizarla. Una vez realizado el cálculo de Tasa no podrá modificarlo, verifique los datos obtenidos antes de salir de la pantalla. Recuerde que las impresiones a presentar aparecen después de realizar el Cálculo de Tasa, y "todas" deben tener un Código de Barras.**

➔ Cálculo de Tasa

Impresiones				
Formulario A	Formulario E	Registro de Operaciones	Nota de Solicitud	Liquidación

Deberá imprimir el talón de Liquidación con el correspondiente código de barras y proceder a abonar el importe en alguno de los medios de pago descritos en el boleto

El trámite se da por finalizado el día que se realice el pago. En el momento de acreditarse el mismo el sistema emitirá la constancia de finalización del trámite.

El estado del trámite se podrá visualizar en las pantallas principales de cada planta del establecimiento en la parte inferior.

Envío de presentación (Pendientes de Pago): se encontraran todos aquellos trámites que hayan sido enviados por sistema y que aun reste la acreditación el pago de la tasa por alguno de los medios de pago. Se aclara que desde el momento del pago hasta su acreditación, pueden pasar al menos 72 hs.

Presentaciones Ingresadas al Organismo: se visualizaran todos aquellos trámites que el pago de la tasa haya sido acreditado. El mismo se carga automáticamente sin necesidad de que el profesional se apersona en el Organismo.

[Volver](#)

Declaraciones Juradas - Presentaciones

Razón Social:

Planta:

Domicilio:

Localidad:

Partido:

Opciones

- Presentaciones Pendientes
- Presentaciones Enviadas (Pendientes de pago)
- Presentaciones Ingresadas al Organismo
- Todas
- Búsqueda de Presentación
- Nueva Presentación
 - ACTUALIZACION PERMISO DE DESCARGA E.G.
 - ESTUDIO DE IMPACTO AMBIENTAL INDUSTRIAS
 - HABILITACION DE A.S.P.(FABRICANTE)
 - HABILITACION/RENOVACION DE A.S.P.
 - INSCRIPCION REGISTRO DE GENERADORES DE RESIDUOS ESPECIALES INDUSTRIALES
 - RENOVACION DE PERMISO DE DESCARGA E.G.
 - RENOVACION EN EL REGISTRO DE GENERADORES DE RESIDUOS ESPECIALES INDUSTRIALES**
 - SOLICITUD DE PERMISO DE DESCARGA E.G.
- ARANCELAMIENTOS WEB**

IMPORTANTE:

Una vez acreditado el pago el sistema permitirá imprimir una constancia que acredita la presentación final del trámite.

Nota: En caso de que el profesional no haya pagado la matricula anual, el sistema no enviara las correspondientes Declaraciones Juradas. Una vez que el profesional regularice su situación el sistema lo habilitara para el envío de las mismas.

Debe seleccionar la documentación a declarar y luego presionar el botón “**Enviar**”

Sum

Profesional

Apellido y Nombre: Documento:

Títulos:

[Cambiar Contraseña](#)

PRESENTACIONES - BUSQUEDA DE ESTABLECIMIENTO

CUIT: - /

Partido:

PRESENTACIONES A ENVIAR AL OPDS

(*) No puede enviar la presentación dado que aún no se ha acreditado el pago de la liquidación correspondiente a la misma.
 (**) Debe regularizar su situación en el Registro de Profesionales - Registro Vencido

NºEst	CUIT	Razón Social	Planta	Domicilio Real	Partido	Localidad	Presentacion Nº	Tramite	Enviar
				Calle: - Nro: - Piso: - Dpto: - Ruta: - Km: -				RENOVACION EN EL REGISTRO DE GENERADORES DE RESIDUOS ESPECIALES NO INDUSTRIALES	<input type="checkbox"/> (*)
				Calle: - Nro: - Piso: - Dpto: - Ruta: - Km: -				RENOVACION EN EL REGISTRO DE GENERADORES DE RESIDUOS ESPECIALES INDUSTRIALES	<input type="checkbox"/> (*)
				Calle: - Nro: - Piso: - Dpto: - Ruta: - Km: -				RENOVACION EN EL REGISTRO DE GENERADORES DE RESIDUOS ESPECIALES INDUSTRIALES	<input type="checkbox"/> (*)
									<input type="button" value="Enviar (**)"/>